

Tilitoimisto Melco Oy

Y-tunnus	20565252
Osoite	Revontulentie 1 lh. 2, 02100 Espoo
Postiosoite	Revontulentie 1 lh. 2, 02100 Espoo
Puhelin	+358 201 553026
Kotisivu	www.tilimelco.fi
LEI - Legal Entity Identifier	Yritykselle ei löydy aktiivista LEI tunnusta
Toimitusjohtaja	Mellin Leea Irene
Yrityksen aktiivisuus	 Aktiivinen

Yritystiedot

Toimiala (TOL)	69201 Kirjanpito- ja tilinpäätöspalvelu
Kotipaikka	Espoo
Yhtiömuoto	Osakeyhtiö
Omistajatyypit	Yks.kotimainen
Osakepääoma	10 000 EUR
Osakkeet	1 000 kpl
Tilikausi	0103 - 2802
Tilinpäätöstiedot	Viimeisimmät tilinpäätöstiedot 28.02.2023
Tilintarkastusvelvollisuus	Tilinpäätöksen tietoihin perustuen yritys on tilintarkastajan valitsemisvelvollinen. Tilintarkastus on toimitettu.
Rekisteröity kaupparekisteriin	13.09.2006
Toiminta käynnistynyt	01.09.2006
Viimeisin muutos kaupparekisteriin	05.09.2023
Muut nimet	
Yrityskuvaus	Toiminnan kuvaus Tilitoimisto Espoossa. Tuotteet/palvelut Kirjanpidon palvelut, palkanlaskennan palvelut sekä asiantuntija-palvelut. Lähde: Yritys / http://www.tilimelco.fi/ , 12.09.2023
Kaupparekisterin toimialateksti	Asiakasyritysten kirjanpitojen, tilinpäätösten ja veroilmoitusten hoito, talousjohdon vuokraus, tilintarkastukset ja muut taloushallintopalvelut ja muut taloushallintoon liittyvät palvelut. Toimialaan kuuluu myös työvoiman vuokraus ja välitys. Saatavilla on myös yhtiö- ja sopimusoikeudelliset palvelut sekä kielenkäännöspalvelut. Toimialana on lisäksi siivous ja konehuollot, rakennuskohteiden purku ja saneeraus, varastointi- ja muut logistiikkapalvelut. Yhtiö voi myös omistaa, kaupata, vaihtaa, vuokrata ja välittää osakkeita ja osuuksia, kiinteistöjä ja huoneistoja.
Sivutoimialat	
Toimipisteiden lkm	1

Sivutoimipaikat

Kansainvälinen liiketoiminta

Liiketoiminnan kehitys

Liikevaihto €		Henkilöstö	
2023	432000	2023	5
2022	410000	2022	5
2021	380000	2021	5
2020	385000	2020	5
2019	349000	2019	5

Rekisteröinnit

Rekisteri	Huomioitavaa	Alkupäivämäärä	Loppupäivämäärä
<input checked="" type="checkbox"/> Kaupparekisterissä		13.09.2006	
<input checked="" type="checkbox"/> Alv-velvollinen liiketoiminnasta		01.09.2006	
<input checked="" type="checkbox"/> Ennakkoperintärekisterissä		01.09.2006	
<input checked="" type="checkbox"/> Työnantajarekisterissä		01.09.2006	

Konsernitiedot ja sulautumiset

Tietokannassamme ei ole yrityksen konserni- tai sulautumistietoja

Historiatietoa

Tietokannassamme ei ole yrityksen historiatietoa

Saatavilla olevat Yritysfaktat




Riskimittari	09.01.2024
Vastuhenkilöt	03.05.2013
Osakkaat	06.09.2023
Tosiasialliset edunsaajat	09.09.2020
Uutiset	
Yrityskiinnitykset	
Päättäjät	05.01.2024
Sivutoimipisteet	
Tavaramerkit	
Konsernihistoria	
Konsernirakenne	
Tuloslaskelma	28.02.2023
Tase	28.02.2023
Tunnusluvut	28.02.2023

Riskimittari

Riskimittari on kyselyhetkellä tuotettu viisiportainen luokitus yrityksestä. Se on tilastollinen luokittelumalli, joka perustuu yrityksen talous- ja taustatietoihin. Riskimittari arvioi yrityksen todennäköisyyttä saada maksuhäiriö luokitusta seuraavan 12kk aikana.

Toimiala 69201 Kirjanpito- ja tilinpäätöspalvelu

Yrityksen riskiluokitus

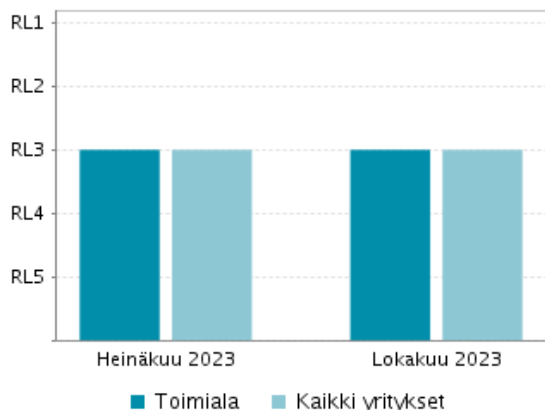
Ajankohta	Riskiluokka	Eniten vaikuttaneet tekijät
09.01.2024	 tilinpäätöstiedoin, ilman henkilötietoja	<ul style="list-style-type: none">✓ Maksutapa (pos.)! Suhteellinen kannattavuus (neg.)✓ Toimialariski (pos.)
15.10.2023	 tilinpäätöstiedoin, ilman henkilötietoja	<ul style="list-style-type: none">✓ Maksutapa (pos.)! Suhteellinen kannattavuus (neg.)✓ Toimialariski (pos.)
16.07.2023	 tilinpäätöstiedoin, ilman henkilötietoja	<ul style="list-style-type: none">✓ Maksutapa (pos.)! Suhteellinen kannattavuus (neg.)! Vastuuhenkilöiden määrä (neg.)

Toimialan riski

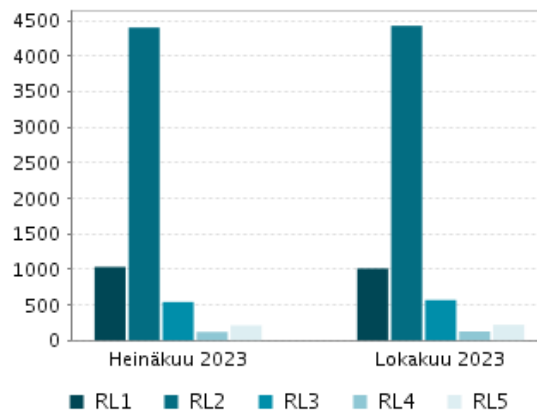
Riskiluokat	Toimintaan liittyvä riski	Toimialalla yrityksiä Heinäkuu 2023	Toimialalla yrityksiä Lokakuu 2023
 RL1	Erittäin pieni riski	1 034	1 012
 RL2	Pieni riski	4 400	4 425
 RL3	Kohtalainen riski	541	568
 RL4	Suuri riski	120	126
 RL5	Erittäin suuri riski	211	219

Luokituksen vertailutiedot

Luokituksen mediaani



Luokitusjakauma, toimialan yritykset



Riskimittari on laskettu tilastollisin menetelmin. Tietoa voidaan hyödyntää vain muiden tietojen yhteydessä ja vain päätöksenteon apuna.

Suomen Asiakastieto Oy ei takaa raportissa esitettyjen tietojen oikeellisuutta tai täydellisyyttä eikä vastaa vahingoista, joita tämän raportin käytöstä mahdollisesti aiheutuu.

Yrityksen maksuhäiriöt ja muut luottotietomerkinnot

Yrityksellä ei ole rekisteröityjä maksuhäiriöitä

Yrityksen maksutapa-analyysi

Toimiala (TOL) 69201 Kirjanpito- ja tilinpäätöspalvelu

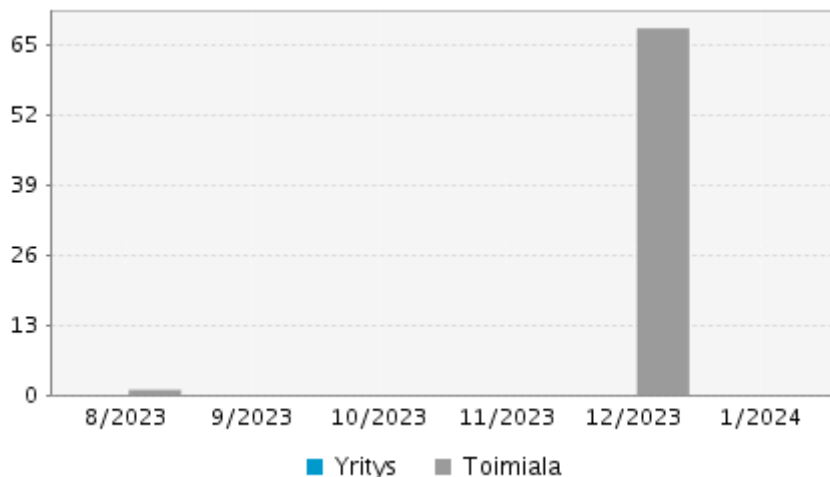
Maksukäytös edellisen 6 kuukauden aikana

Jakso						

	Yrityksen maksuviive pv, ka	Toimialan maksuviive pv, ka	Laskujen ka. euromäärä	Laskuja yhteensä kpl	Positiiviset maksutavat kpl	Yli 30 pv viivästyneet kpl
1/2024						
12/2023		68				
11/2023	0	0	361	3	3	
10/2023	0	0	304	6	6	
9/2023	0	0	209	3	3	
8/2023	0	1	151	4	4	

6 kk:n aikana rekisteröityjen maksutapatietojen keskiviive on 0 pv.

Maksukäytöksen kehitys graafisesti



Maksumittari

Yrityksen maksukäytöksen ennustetaan olevan seuraavan 9 kuukauden aikana

>	Erinomainen
	Hyvä
	Tyydyttävä
	Välttävä
	Heikko
	Ei ennustetta

Toimialan maksukäytösennuste

Toimiala (TOL) 69201 Kirjanpito- ja tilinpäätöspalvelu

Toimialan maksukäytöksen ennustetaan olevan seuraavan 9 kuukauden aikana Erinomainen.

Maksukäytöksen ennuste perustuu yrityksen aikaisempaan maksutapahistoriaan. Ennuste ei ota kantaa yrityksen luottoriiskiin.

Perintätiedot

Yrityksellä ei ole rekisteröityjä perintätietoja

Vastuuhenkilöt ja muut rekisteriin merkityt henkilöt ja yhteisöt

Tiedot päivitetty 03.05.2013

Nimi/Asema

Kansalaisuus

Tuloaika

Eroaika

Mellin Leea Irene , Espoo 200261 , TJ Toimitusjohtaja	FI	13.09.2006		
Mellin Leea Irene , Espoo 200261 , VJ Varsinainen jäsen	FI	13.09.2006		
Mellin Kaj Juhani , Espoo 211160 , VA Varajäsen	FI	13.09.2006		
Reponen Marko Tapio , Espoo 110672 , TI Tilintarkastaja	FI	13.09.2006		
Imponen Tuomo Juhani , Tuusula 100667 , TV Varatilintarkastaja	FI	13.09.2006		

Tässä palvelussa esitetään myös muita, kuin Luottotietolain 3 §:n tarkoittamia yrityksen tai muun yhteisön vastuuhenkilöitä. Katso Asiakastiedon tietokannassa olevat vastuuhenkilöasemat [täältä](#).

Vastuuhenkilösidokset

Tiedot päivitetty 03.05.2013

Nimi	Henkilötunnus	Kotipaikka	Tuloaika - Eroaika
Mellin Leea Irene	200261	Espoo	
Yritysyhteyksiä 4			
Toimistopalvelu Mellin Ky, Espoo, Y-tunnus: 18030259			
Vastuunalainen yhtiömies			28.01.2003-
Tilitoimisto Melco Oy, Espoo, Y-tunnus: 20565252			
Toimitusjohtaja			13.09.2006-
Tilitoimisto Melco Oy, Espoo, Y-tunnus: 20565252			
Varsinainen jäsen			13.09.2006-
Helinä Rautavaaran etnografisen museon, Espoo, Y-tunnus: 14391807			
Varsinainen jäsen			
Mellin Kaj Juhani	211160	Espoo	
Yritysyhteyksiä 1			
Tilitoimisto Melco Oy, Espoo, Y-tunnus: 20565252			
Varajäsen			13.09.2006-

Toiminimenkirjoitusteksti

Yhtiöjärjestyksen mukaan toiminimen kirjoittavat hallituksen puheenjohtaja ja toimitusjohtaja kumpikin yksin ja hallituksen jäsenet kaksi yhdessä.

Päättäjät ja vaikuttajat

Päivitetty 05.01.2024

Titteli	Titteli	Sposti	Toimipiste
Johto			
Leea Mellin	Toimitusjohtaja	leea.mellin@tilimelco.fi	Päätoimipiste
Talous			
Helena Lahtinen	Kirjanpitäjä	helena.lahtinen@tilimelco.fi	Päätoimipiste
Jutta Puustinen	Kirjanpitäjä	jutta.puustinen@tilimelco.fi	Päätoimipiste

TILINPÄÄTÖSSIIRTOJA JA VEROJA	4,0	1,0	10,0	2,6	19,0	4,6	16,0	3,7
Tilinpäätössiirrot								
Poistoeron muutos								
Verotusperusteisten varausten muutos								
Konserniavustus/satunnaiset erät								
Tulovero								
Muut välittömät verot								
Laskennallisen verovelan muutos								
TILIKAUDEN VOITTO (TAPPIO)	4,0	1,0	10,0	2,6	19,0	4,6	16,0	3,7

Yrityksen tuloslaskelma (t EUR)

	28.02.2017 18 KK	%	28.02.2018 12 KK	%	28.02.2019 12 KK	%
TULOSLASKELMA						
LIIVEVAIHTO	486,0	100	292,0	100	349,0	100
Valmiiden ja keskeneräisten tuotteiden varastojen muutos						
Valmistus omaan käyttöön						
Liiketoiminnan muut tuotot			7,0	2,4	1,0	0,3
Materiaalit ja palvelut	-80,0	16,5	-5,0	1,7	-6,0	1,7
Aineet, tarvikkeet ja tavarat	-9,0	1,9	-5,0	1,7	-6,0	1,7
Ostot tilikauden aikana						
Varastojen muutos						
Ulkopuoliset palvelut	-71,0	14,6				
BRUTTOTULOS	406,0	83,5	293,0		344,0	98,6
Henkilöstökulut	-262,0	53,9	-186,0	63,7	-224,0	64,2
Palkat ja palkkiot	-214,0	44,0	-150,0	51,4	-184,0	52,7
Henkilöstösivukulut	-48,0	9,9	-36,0	12,3	-40,0	11,5
Eläkekulut	-39,0	8,0	-29,0	9,9	-33,0	9,5
Muut henkilösivukulut	-9,0	1,9	-6,0	2,1	-7,0	2,0
Poistot ja arvonalentumiset	-9,0	1,9	-8,0	2,7	-11,0	3,2
Suunnitelman mukaiset poistot	-9,0	1,9	-8,0	2,7	-11,0	3,2
Arvonalentumiset pysyvien vastaavien hyödykkeistä						
Vaihtuvien vastaavien poikkeukselliset arvonalentumiset						
Liiketoiminnan muut kulut	-146,0	30,0	-107,0	36,6	-117,0	33,5
LIIVEVOITTO (-TAPPIO)	-12,0	2,5	-7,0	2,4	-7,0	2,0
Rahoitustuotot ja -kulut	-2,0	0,4	-2,0	0,7	-1,0	0,3
Tuotot osuuksista saman konsernin yrityksissä						
Tuotot osuuksista omistusyhteisyrityksissä						
Tuotot muista pysyvien vastaavien sijoituksista						
Tuotot muista pysyvien vastaavien sijoituksista saman kons. yrityksiltä						
Muut korko- ja rahoitustuotot	1,0	0,2	1,0	0,3	1,0	0,3

mukaiset rahastot								
Käyvän arvon rahasto								
Muut rahastot	31,0	52,5	31,0	39,2	28,0	30,4	19,0	22,4
Edellisten tilikausien tulos	-60,0		-56,0	-70,9	-45,0	-48,9	-26,0	-30,6
Tilikauden tulos	4,0	6,8	10,0	12,7	19,0	20,7	16,0	18,8
Pääomalainat								
TILINPÄÄTÖSSIIRTOJEN KERTYMÄ								
Kertynyt poistoero								
Verotusperusteiset varaukset								
PAKOLLISET VARAUKSET								
Eläkevaraukset								
Verovaraukset								
Muut pakolliset varaukset								
VIERAS PÄÄOMA								
Pitkäaikainen vieras pääoma	10,0	16,9	20,0	25,3	15,0	16,3	10,0	11,8
Joukkovelkakirjalainat								
Vaihtovelkakirjalainat								
Pääomalainat								
Lainat rahoituslaitoksilta	10,0	16,9	20,0	25,3	15,0	16,3	10,0	11,8
Takaisinlainat työeläkevakuutuslaitoksilta								
Saadut ennakot								
Ostovelat								
Rahoitusvekselit								
Velat saman konsernin yrityksille								
Velat omistusyhteisyrietyksille								
Laskennallinen verovelka								
Muut velat								
Siirtovelat								
Lyhytaikainen vieras pääoma	64,0		63,0	79,7	66,0	71,7	56,0	65,9
Joukkovelkakirjalainat								
Vaihtovelkakirjalainat								
Pääomalainat								
Lainat rahoituslaitoksilta	12,0	20,3	9,0	11,4	5,0	5,4	5,0	5,9
Takaisinlainat työeläkevakuutuslaitoksilta								
Saadut ennakot								
Ostovelat	20,0	33,9	2,0	2,5	9,0	9,8	18,0	21,2
Rahoitusvekselit								
Velat saman konsernin yrityksille								
Velat omistusyhteisyrietyksille								
Muut velat	9,0	15,3	23,0	29,1	22,0	23,9	9,0	10,6
Siirtovelat	24,0	40,7	29,0	36,7	30,0	32,6	23,0	27,1
TASEEN LOPPUSUMMA	59,0	100	79,0	100	92,0	100	85,0	100

Yrityksen tase (t EUR)

	28.02.2017 18 KK	%	28.02.2018 12 KK	%	28.02.2019 12 KK	%
TASE						
VASTAAVAA						
PYSYVÄT VASTAAVAT	27,0	40,9	44,0	55,7	33,0	51,6
Aineettomat hyödykkeet			2,0	2,5	1,0	1,6
Kehittämismenot						
Aineettomat oikeudet						
Liikearvo						
Muut aineettomat hyödykkeet			2,0	2,5	1,0	1,6
Ennakkomaksut						
Aineelliset hyödykkeet	27,0	40,9	42,0	53,2	32,0	50,0
Maa- ja vesialueet						
Rakennukset ja rakennelmat						
Koneet ja kalusto	27,0	40,9	42,0	53,2	32,0	50,0
Muut aineelliset hyödykkeet						
Ennakkomaksut ja keskeneräiset hankinnat						
Sijoitukset						
Osuudet saman konsernin yrityksissä						
Saamiset saman konsernin yrityksiltä						
Osuudet omistusyhteisy yrityksissä						
Saamiset omistusyhteisy yrityksiltä						
Muut osakkeet ja osuudet						
Muut saamiset						
VAIHTUVAT VASTAAVAT	39,0	59,1	35,0	44,3	31,0	48,4
Vaihto-omaisuus						
Aineet ja tarvikkeet						
Keskeneräiset tuotteet						
Valmiit tuotteet/tavarat						
Muu vaihto-omaisuus						
Ennakkomaksut						
Saamiset						
Pitkäaikaiset saamiset						
Myyntisaamiset						
Saamiset saman konsernin yrityksiltä						
Saamiset omistusyhteisy yrityksiltä						
Lainasaamiset						
Laskennallinen verosaaminen						
Muut saamiset						
Maksamattomat osakkeet/osuudet						
Siirtosaamiset						
Lyhytaikaiset saamiset	30,0	45,5	30,0	38,0	20,0	31,2
Myyntisaamiset	18,0	27,3	16,0	20,3	16,0	25,0
Saamiset saman konsernin yrityksiltä						
Saamiset omistusyhteisy yrityksiltä						
Lainasaamiset	2,0	3,0	6,0	7,6		
Laskennallinen verosaaminen						

Muut saamiset	2,0	3,0	1,0	1,3	1,0	1,6
Maksamattomat osakkeet/osuudet						
Siirtosaamiset	8,0	12,1	8,0	10,1	3,0	4,7
Rahoitusarvopaperit	2,0	3,0	3,0	3,8		
Osuudet saman konsernin yrityksissä						
Muut osakkeet ja osuudet						
Muut arvopaperit	2,0	3,0	3,0	3,8		
Rahat ja pankkisaamiset	7,0	10,6	1,0	1,3	10,0	15,6
TASEEN LOPPUSUMMA	66,0	100	79,0	100	64,0	100
VASTATTAVAA						
OMA PÄÄOMA						
Osake-, osuus tai muu vastaava pääoma	10,0	15,2	10,0	12,7	10,0	15,6
Ylikurssirahasto						
Arvonkorotusrahasto						
Muut rahastot	19,0	28,8	31,0	39,2	31,0	48,4
Sijoitetun vapaan oman pääoman rahasto						
Vararahasto						
Yhtiöjärjestyksen tai sääntöjen mukaiset rahastot						
Käyvän arvon rahasto						
Muut rahastot	19,0	28,8	31,0	39,2	31,0	48,4
Edellisten tilikausien tulos	-29,0	-43,9	-42,0	-53,2	-51,0	-79,7
Tilikauden tulos	-14,0	-21,2	-9,0	-11,4	-8,0	-12,5
Pääomalainat						
TILINPÄÄTÖSSIIRTOJEN KERTYMÄ						
Kertynyt poistoero						
Verotusperusteiset varaukset						
PAKOLLISET VARAUKSET						
Eläkevaraukset						
Verovaraukset						
Muut pakolliset varaukset						
VIERAS PÄÄOMA						
Pitkäaikainen vieras pääoma	28,0	42,4	33,0	41,8	22,0	34,4
Joukkovelkakirjalainat						
Vaihtovelkakirjalainat						
Pääomalainat						
Lainat rahoituslaitoksilta	28,0	42,4	33,0	41,8	22,0	34,4
Takaisinlainat työeläkevakuutuslaitoksilta						
Saadut ennakot						
Ostovelat						
Rahoitusvekselit						
Velat saman konsernin yrityksille						
Velat omistusyhteisyriyksille						
Laskennallinen verovelka						
Muut velat						
Siirtovelat						

Lyhytaikainen vieras pääoma	51,0	77,3	56,0	70,9	61,0	95,3
Joukkovelkakirjalainat						
Vaihtovelkakirjalainat						
Pääomalainat						
Lainat rahoituslaitoksilta	14,0	21,2	12,0	15,2	12,0	18,8
Takaisinlainat työeläkevakuutuslaitoksilta						
Saadut ennakot						
Ostovelat	8,0	12,1	10,0	12,7	4,0	6,2
Rahoitusvekselit						
Velat saman konsernin yrityksille						
Velat omistusyhteisyrityksille						
Muut velat	16,0	24,2	16,0	20,3	21,0	32,8
Siirtovelat	14,0	21,2	19,0	24,1	23,0	35,9
TASEEN LOPPUSUMMA	66,0	100	79,0	100	64,0	100

Tietoa tilintarkastuksesta

Tilikausi	Tilintarkastajan nimi	Tilintarkastusyhteisö
28.02.23	Marko Reponen KHT	Signia Tilintarkastus Oy
Tilintarkastaja on antanut vakiomuotoisen tilintarkastuskertomuksen.		
28.02.22	Reponen Marko KHT	Signia Tilintarkastus Oy
Tilintarkastaja on antanut vakiomuotoisen tilintarkastuskertomuksen.		
28.02.21	Reponen Marko KHT	Signia Tilintarkastus Oy
Tilintarkastaja on antanut huomautuksen.		
29.02.20	Reponen Marko KHT	Signia Tilintarkastus Oy
Tilintarkastaja on antanut huomautuksen.		

Tietoa tilintarkastuksesta

Tilikausi	Tilintarkastajan nimi	Tilintarkastusyhteisö
28.02.19	Reponen Marko KHT	Signia Tilintarkastus Oy
Tilintarkastaja on antanut huomautuksen.		
28.02.18	Reponen Marko KHT	Signia Tilintarkastus Oy
Tilintarkastaja on antanut huomautuksen.		
28.02.17	Reponen Marko KHT	Signia Tilintarkastus Oy
Tilintarkastaja on antanut huomautuksen.		

Yrityksen tunnusluvut

Tilikausi	29.02.2020	28.02.2021	28.02.2022	28.02.2023
Volyymi				
Liikevaihto tEUR	385,0	380,0	410,0	432,0
Liikevaihdon muutos %	10,3	-1,3	7,9	5,4
Liikevaihto tEUR/henkilö	77,0	76,0	82,0	86,4
Jalostusarvo tEUR /henkilö	55,0	54,8	60,4	59,8
Kannattavuus				
Käyttökate %	3,1	4,6	7,3	6,2
Liikevoitto %	1,0	2,8	4,6	3,9
Nettotulos %	1,0	2,6	4,6	3,7
Sijoitetun pääoman tuotto %	11,8	26,5	37,7	33,0
Kokonaispääoman tuotto %	6,4	13,9	22,7	18,1

Maksuvalmius

Quick ratio	0,5	0,6	0,9	1,0
Current ratio	0,5	0,6	0,9	1,0

Vakavaraisuus

Omavaraisuusaste %	-25,4	-6,3	13,0	22,4
Net gearing	-1,5	-8,0	0,5	-0,4
Suhteellinen velkaantuneisuus %	19,2	21,8	19,8	15,3

Käyttöpääoma

Käyttöpääoma %	-0,5	4,5	2,9	0,7
Vaihto-omaisuus/liikevaihto %				
Myyntisaamisten kiertoaika pv	17	18	19	18
Ostovelkojen kiertoaika pv				

Toimialan tunnusluvut

Toimiala 69201 Kirjanpito- ja tilinpäätöspalvelu (7 635 kpl)

Vuosi	2019	2020	2021	2022
Toimialalla yrityksiä	3.037	3.091	3.123	3.073

Volyymi

Liikevaihto tEUR	94,0	91,0	90,0	90,0
Liikevaihdon muutos %	2,7	0,0	1,4	3,3
Liikevaihto tEUR/henkilö	70,7	69,3	69,5	72,0
Jalostusarvo tEUR /henkilö	49,0	49,0	49,0	48,3

Kannattavuus

Käyttökate %	11,1	11,4	11,3	10,3
Liikevoitto %	8,7	9,1	9,1	8,3
Nettotulos %	7,4	7,8	7,8	7,1
Sijoitetun pääoman tuotto %	13,2	13,0	13,5	12,3
Kokonaispääoman tuotto %	11,8	11,5	11,7	10,8

Maksuvalmius

Quick ratio	2,2	2,2	2,2	2,2
Current ratio	2,2	2,2	2,3	2,2

Vakavaraisuus

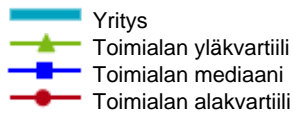
Omavaraisuusaste %	67,5	67,9	67,6	67,8
Suhteellinen velkaantuneisuus %	19,9	20,0	19,6	19,4

Käyttöpääoma

Käyttöpääoma %	7,3	6,3	5,8	6,2
Vaihto-omaisuus/liikevaihto %	7,1	10,0	7,7	9,3
Myyntisaamisten kiertoaika pv	41	38	38	37
Ostovelkojen kiertoaika pv	138	117	96	97

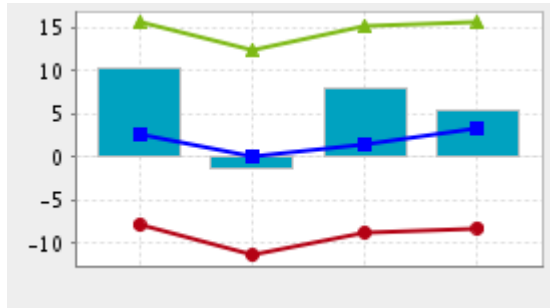
	Toimiala	Kaikki yritykset
Häiriöriski	3,1%	7,1%
Konkurssiriski	0,2%	0,6%

Tunnuslukugrafiikka



Volyymi

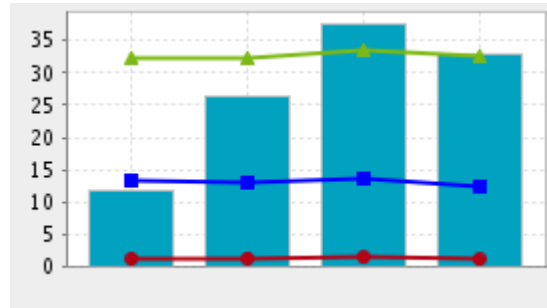
Liikevaihdon muutosprosentti



	2019	2020	2021	2022
Yritys	10,3	-1,3	7,9	5,4
Yläkvartiili	15,6	12,3	15,2	15,6
Mediaani	2,7	0,0	1,4	3,3
Alakvartiili	-7,8	-11,3	-8,7	-8,2

Kannattavuus

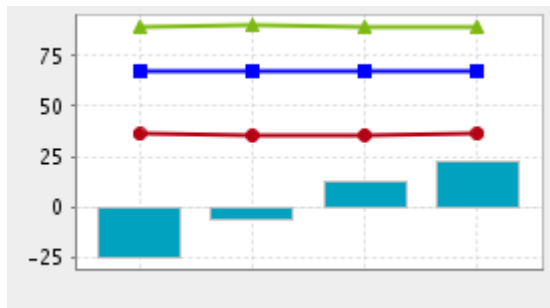
Sijoitetun pääoman tuotto



	2019	2020	2021	2022
Yritys	11,8	26,5	37,7	33,0
Yläkvartiili	32,4	32,4	33,6	32,6
Mediaani	13,2	13,0	13,5	12,3
Alakvartiili	1,2	1,3	1,4	1,1

Vakavaraisuus

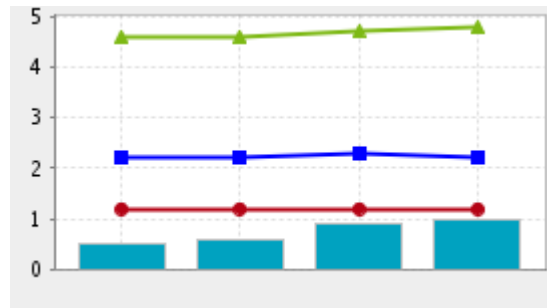
Omanvaraisuusaste



	2019	2020	2021	2022
Yritys	-25,4	-6,3	13,0	22,4
Yläkvartiili	89,8	90,1	89,7	89,6
Mediaani	67,5	67,9	67,6	67,8
Alakvartiili	36,2	35,3	35,7	36,4

Maksuvalmius

Current ratio



	2019	2020	2021	2022
Yritys	0,5	0,6	0,9	1,0
Yläkvartiili	4,6	4,6	4,7	4,8
Mediaani	2,2	2,2	2,3	2,2
Alakvartiili	1,2	1,2	1,2	1,2

Yrityksen tunnusluvut

Tilikausi	28.02.2017	28.02.2018	28.02.2019
Volyymi			
Liikevaihto tEUR	486,0	292,0	349,0
Liikevaihdon muutos %	-4,7	-9,9	19,5
Liikevaihto tEUR/henkilö	81,0	73,0	69,8
Jalostusarvo tEUR /henkilö	43,2	46,8	
Kannattavuus			

Käyttökate %	-0,6	0,3	1,1
Liikevoitto %	-2,5	-2,3	-2,0
Nettotulos %	-2,9	-3,0	-2,3
Sijoitetun pääoman tuotto %	-13,2	-10,2	-12,2
Kokonaispääoman tuotto %	-9,2	-7,1	-8,2

Maksuvalmius

Quick ratio	0,8	0,6	0,5
Current ratio	0,8	0,6	0,5

Vakavaraisuus

Omavaraisuusaste %	-21,2	-12,7	-28,1
Net gearing	-3,5	-5,7	-2,5
Suhteellinen velkaantuneisuus %	24,4	30,5	23,8

Käyttöpääoma

Käyttöpääoma %	3,1	2,1	3,4
Vaihto-omaisuus/liikevaihto %			
Myyntisaamisten kiertoaika pv	20	20	17
Ostovelkojen kiertoaika pv	62		

Toimialan tunnusluvut

Toimiala 69201 Kirjanpito- ja tilinpäätöspalvelu (7 635 kpl)

Vuosi	2017	2018	2019
Toimialalla yrityksiä	2.920	2.980	3.037

Volyymi

Liikevaihto tEUR	94,0	96,0	94,0
Liikevaihdon muutos %	0,9	1,9	2,7
Liikevaihto tEUR/henkilö	68,7	68,6	70,7
Jalostusarvo tEUR /henkilö	47,9	47,0	49,0

Kannattavuus

Käyttökate %	11,5	10,5	11,1
Liikevoitto %	8,6	8,3	8,7
Nettotulos %	7,3	7,1	7,4
Sijoitetun pääoman tuotto %	13,3	12,5	13,2
Kokonaispääoman tuotto %	12,0	10,9	11,8

Maksuvalmius

Quick ratio	2,0	2,0	2,2
Current ratio	2,1	2,1	2,2

Vakavaraisuus

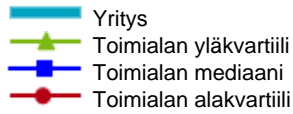
Omavaraisuusaste %	66,7	66,7	67,5
Suhteellinen velkaantuneisuus %	20,6	20,1	19,9

Käyttöpääoma

Käyttöpääoma %	7,7	7,7	7,3
Vaihto-omaisuus/liikevaihto %	6,3	8,5	7,1
Myyntisaamisten kiertoaika pv	41	41	41
Ostovelkojen kiertoaika pv	140	124	138

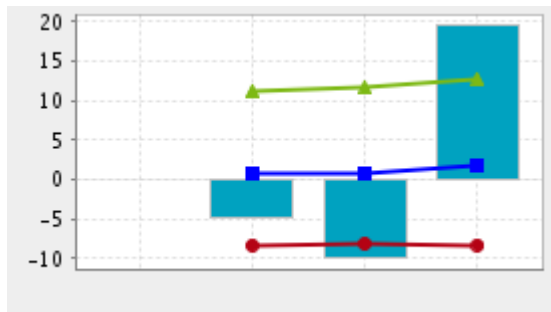
	Toimiala	Kaikki yritykset
Häiriöriski	3,1%	7,1%

Tunnuslukugrafiikka



Volyyymi

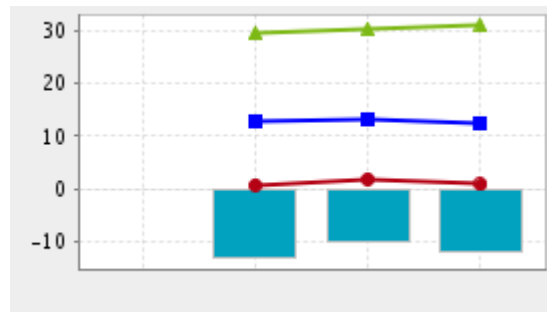
Liikevaihdon muutosprosentti



	2016	2017	2018
Yritys	-4,7	-9,9	19,5
Yläkvartiili	11,3	11,6	12,8
Mediaani	0,7	0,9	1,9
Alakvartiili	-8,3	-8,1	-8,3

Kannattavuus

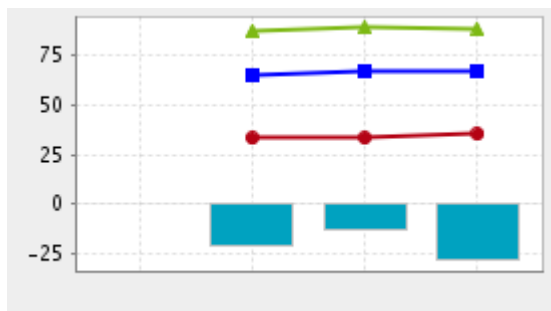
Sijoitetun pääoman tuotto



	2016	2017	2018
Yritys	-13,2	-10,2	-12,2
Yläkvartiili	29,8	30,3	31,1
Mediaani	12,7	13,3	12,5
Alakvartiili	0,7	1,8	0,8

Vakavaraisuus

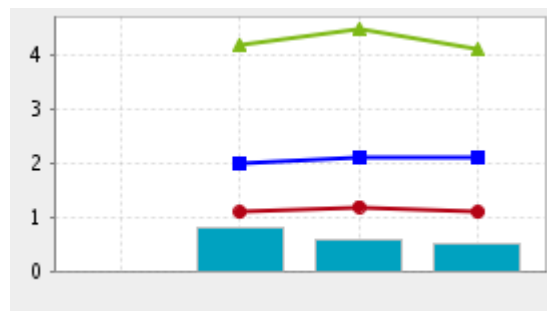
Omavaraisuusaste



	2016	2017	2018
Yritys	-21,2	-12,7	-28,1
Yläkvartiili	87,7	89,0	88,2
Mediaani	65,0	66,7	66,7
Alakvartiili	33,2	33,3	35,3

Maksuvalmius

Current ratio



	2016	2017	2018
Yritys	0,8	0,6	0,5
Yläkvartiili	4,2	4,5	4,1
Mediaani	2,0	2,1	2,1
Alakvartiili	1,1	1,2	1,1